

# レッツ ラナップ!

Easy **learning app** for anyone, anytime, anywhere

だれでも、いつでも、どこでも使える! お手軽な学習アプリはいかがですか

Vol. 3 外国語アプリ 78 / 550

全教材 ワンタッチで起動!  
QRコード読み取りで起動!  
動画解説※つき!  
Note解説※つき!  
(※一部教材)

カネッチの  
学舎HP



カネッチの学舎

2023. 1  
カネッチ

WEB教材  
ラナップが550以上  
インストールなしで  
すぐに使える  
子どもから大人まで  
家でも教室でも...

note

※本資料は、データ（パワーポイント・PDF）でのみ提供しています。

## ★そもそもラナップってなんだろう？

ラーニング・アプリ（学習アプリ） **learning app** の略称です。

Easy **learning app** for **anyone**, **anytime**, **anywhere**

だれでも、いつでも、どこでも使える！ お手軽な学習アプリ です。

**だれでも**・・・直接の対象は、入学前のお子さんから、小学生（今のところ低中学年向きがほとんどですが・・・）です。  
お子さんに関わる先生、保護者、プログラミングに興味がある方々にも試していただきたいです。

**いつでも**・・・すぐに立ち上がり、すぐに使えます。授業の中でも、すき間の時間でも、家庭学習でもOKです。

**どこでも**・・・WEB環境があれば、学校、家庭、日本中どこでも、海外で使えます。

**お手軽**・・・すべてのアプリがブラウザ上でインストールなしで動きます。

WindowsでもMacでも、タブレットでもスマホでもOK  
ホームページが見られる環境ならOKです。（Internet Explorer以外ならOK）。

スクラッチ（教育用プログラミングツール）で作られたアプリですので、セキュリティ面でも安全です。  
スクラッチは、プログラミング教育推進のプラットフォームとして日本中の学校で使われています。

## ★はじめに

各アプリは無料で使えます。教材会社や、教育機関が開発（販売）をするものとは目的が異なり、アプリ単体は、規模も内容もとてもシンプルです。お菓子や、子ども雑誌についている”オマケレベル”だとイメージしていただいても構いません。無料を売りにして、教育関連市場を荒すような影響力はありません。

教育効果は・・・学力が数値的にすぐに向上することを求めるのではなく、子どもたちが楽しく取り組めていたらそれでよしとだけ思っていたら・・・即効薬的は期待しないでください。でも使いようで大きな効果が生まれるかもしれません。

現在のユーザー数は・・・ほんの少数です。勤務校で直接関わった子どもたちのみです。もともと目の前の子どもたち対象に作ったモノですから。

子どもたちは、楽しそうに使ってくれました。けっこう高評価です。

大人（先生や保護者など）からの評価は、まだほとんどいただけていません。令和4年8月にホームページ（カネッチの学舎）、9月にNoteマガジン、12月末にYouTubeチャンネルを立ち上げ、令和5年1月に、本資料を作成しました。一時期、紙媒体での書籍化を考えましたが、時間的にも、コスト的にも困難がありまして、電子データ（パワーポイント・PDF）のみを提供することにしました。

# ★ラナップ※とはどんなアプリ？

2023年1月21日現在、公開しているアプリ数は、約550あります。なかなかいいと思えるモノもあれば、そうでもないモノ、動作が今ひとつ不安定なモノもあります。

教育現場で使われることを前提に開発されたアプリです。国語、算数のドリル学習関連のアプリがたくさんあります。他にも英語、音楽、社会・・・脳トレに役立つモノ・・・子どもたち自身が自分で使うモノが多いですが、先生がプレゼン教材として使うタイプのモノも多数あります。

ゲーム的な遊び心が盛り込まれているモノ、面白みには欠けるけれど反復練習を通して定着をはかるモノ、などいろいろあります。

子どもたちがタブレットを使って一人一人使うこともできますが、教室で友達と一緒に、家庭ではおうちの方と一緒に使うことで楽しみながら取り組めることをイメージしながら開発しました。

## ※ラナップという名称の由来

ボクが作ったアプリはもともとは、カネッチが作ったアプリということで子どもたちからは**カネッチアプリ**と呼ばれていました。対外的には**スクラッチで作った自作WEB教材アプリ**と説明していました。でも公開アプリ数が200を超えたあたりで、固有の名称があってもよいと思いました。ラーニング・アプリケーションが、ラーンアップになり、さらに縮まって、ラナップになりました。同名の企業、団体があることを後で知りましたが、すでにラナップで動き始めていました。迷惑をかけるような影響力はありませんので、このまま使わせていただければありがたいです。

## Vol. 3 英語アプリ

<u>1</u>	<u>しゃべるABCキーボード</u>
<u>2</u>	<u>入門 シューティングABCキーボード</u>
<u>3</u>	<u>シューティングABCキーボード</u>
<u>4</u>	<u>英単キーボード (1) 3文字英単語</u>
<u>5</u>	<u>英単キーボード (2) A~E</u>
<u>6</u>	<u>英単キーボード (3) F~L</u>
<u>7</u>	<u>英単キーボード (4) M~S</u>
<u>8</u>	<u>英単キーボード (5) S~Z</u>
<u>9</u>	<u>聞いて覚える英語カード (いろいろな職業)</u>
<u>10</u>	<u>聞いて覚える英語カード (果物・野菜)</u>
<u>11</u>	<u>聞いて覚える英語カード (形・色)</u>
<u>12</u>	<u>聞いて覚える英語カード (動物)</u>
<u>13</u>	<u>聞いて覚える英語カード (何月)</u>

14	<b>レッツカルタ (英単語シリーズ)</b> <u>アルファベット大文字・小文字</u> (英単語 数字1から10) <u>(英語の数字1から20)</u> (英単語 数字1から100) <u>(英単語 動物)</u> (英単語 体の部分) (英単語 スポーツ) <u>(英単語 おやつと食事)</u> (英単語 何月) (英単語 かたち) <u>(英単語 野菜・くだもの)</u> (英単語 色) (ほめる・コメントする)
15	<u>英単語聞き取り3択クイズ(3文字の英単語)</u>
16	<u>世界でバナナはなんていうの？</u>
17	<u>ありがとう！って世界に伝えたい</u>
18	<b>レッツ聞き読みカルタシリーズ</b> <u>(英単語 1から10)</u> (英単語 色) (英単語 体の部分) (英単語 何月) <u>(英単語 スポーツ)</u> (英単語 くだもの・野菜) (英単語 動物) <u>(英単語 数字1~20)</u> <u>(英単語 数字1~100)</u> (英単語 たべもの1) (英単語 たべもの2) <u>レッツ聞き読みカルタ</u> (アルファベット大文字・小文字) (英語ほめことば) <u>(英単語 形)</u> (ローマ字 基本I 清音) (ローマ字 基本II 濁音・半濁音) <u>(ローマ字 基本III 拗音)</u> (ローマ字 基本III 拗音)
19	<u>英文聞き取り3択クイズ(30)</u>

<u>20</u>	<u>英単語聞き取り 3 択クイズ(900)</u>
<u>21</u>	<u>英文聞き取り 3 択クイズ (ぽかぽかほめことば)</u>
<u>22</u>	<b>英語タッチ</b> <u>(1~10)</u> <u>(動物)</u>
<u>23</u>	<u>おしゃべり単語帳 Ver.2</u> <u>(サンプルデータ付)</u>
<u>24</u>	<u>英語でなんというの? (翻訳アプリ)</u>
<u>25</u>	<u>日本語&amp;英語でおしゃべり</u>
<u>26</u>	<u>日本語リストから英訳リストを一気に作成するツール</u>
<u>27</u>	<b>スピードペアマッチ (英語編) シリーズ</b> <u>スピペア(ABC大・小文字)</u> <u>スピペア(英語:色)</u> <u>スピペア(何月)</u> <u>スピペア(英語:動物 17)</u> <u>スピペア(英語:食べ物 15)</u> <u>スピペア(英語:果物野菜 15)</u> <u>スピペア(英語:形の名前 9)</u> <u>スピペア(英語:スポーツ)</u> <u>スピペア(何曜日)</u> <u>スピペア(体の部分 8)</u>

<p><u>28</u></p>	<p><b>ペアさがしシリーズ (英語編)</b></p> <p><u>ペアさがし (小英単900)</u>    <u>ペアさがし (小英文30)</u></p>
<p><u>29</u></p>	<p><b>E5Taku (英語5択) シリーズ</b></p> <p><u>E5Taku 英語 曜日月季節など</u>            <u>E5Taku 英語 1から100の数字</u></p>
<p><u>30</u></p>	<p><b>韓5Taku (韓国語5択) シリーズ</b></p> <p><u>韓5Taku ハングルワード25</u>            <u>韓5Taku ハングルフレーズ25</u></p>
<p><u>31</u></p>	<p><b>レッツ 英語カルタ シリーズ</b></p> <p><u>ABC英語カルタ1 動物英語カルタ</u></p> <p><u>海の生き物英語カルタ</u>    <u>たてもの英語カルタ</u></p>
<p><u>32</u></p>	<p><u>ポルトガル語でなんていうの？</u></p>

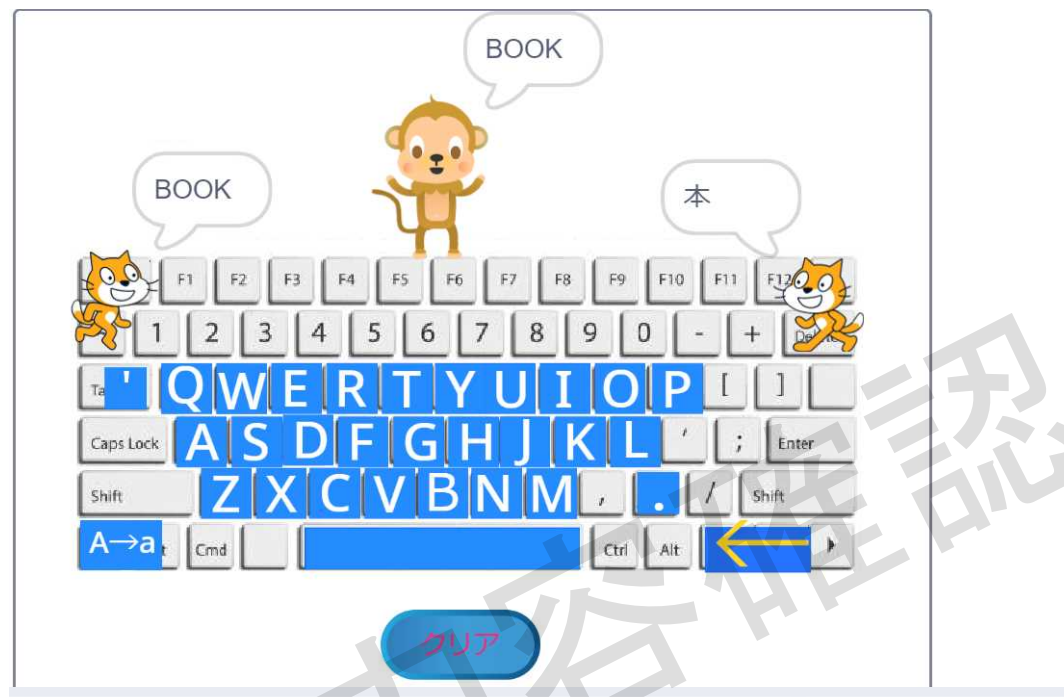



関連教科 外国語 対象 全～

関連単元 「キーボード入力をしながら英語の発音に親しむ」

## タイトル しゃべるABCキーボード

#43



- 1 英単語・英文入力  
(アルファベット発音)
- 2 英単語・英文発音
- 3 英単語・英文 翻訳



画面上のABC・・・または、直接キーボードを打つと、アルファベットの発音をしながら、文字が入ります。

大文字・小文字を切り替えることもできます。

打ち込んだ単語・文を 英語で読んだり、日本語に訳したりもできます。・・・間違えた場合は、矢印キーで一文字ずつ消すことができます。

英語の授業で、使えないかな？と思って作りました。  
スクラッチならではの機能が盛り込んであります。

文を入れる際は、先頭は大文字、それから小文字とした方が、正しく訳されます。

関連教科 外国語 対象 全～

目次

関連単元「タイピング練習を通してABCに親しむ」

## タイトル 入門 シューティングABCキーボード



#65



- ★ABC配列キーボードに親しめる！
- ★発音も聞ける！
- ★タブレットも外付けキーボードも対応！
- ★ゲーム感覚で楽しめる！

★ホームポジション F Jに左右人差し指を置いて練習します。

はじめてキーボードを練習するお子様用に、いきなりローマ字で入力ってハードルが高すぎますね。

ここでは、指定されたアルファベットをクリックして、スペースで発射します。おまけの機能として、A B C . . . の発声もします。

ただし、今後の事（将来のブラインドタッチ）も考えて、ホームポジションは意識させたいと思います。

詳しくは書けませんが、

F（左人差し指） J（右人差し指）から、全部の指を使って入力することが基本になります。

ブラインドタッチをマスターするためには、ローマ字と切り離して考えれば、より効率的な練習順序があると思います。ここでは、そこまでは踏み込めませんが . . .

学校ではキーボードなしのタブレットが子どもたちに配布されました。このこと自体はありがたいことですが、新しい学びのスタイル（学びよりスタイルが強調？）もいいのですが、スキル部分が軽視されていることを感じます。

タブレットに、外付けキーボードを差し込んで、タッチタイピングを一日5分間集中練習し、次に鉛筆に持ち替えて、紙に、文字練習（視写・短作文・5分で400文字作文）や計算練習を5～10分 . . . これを毎日継続すれば、子どもたちの学力は飛躍的に伸びる！あくまでもボクの仮説ですが . .

関連教科 外国語 対象 全～

関連単元 「タイピング練習を通してABCに親しむ」

# タイトル シューティングABCキーボード



#66



- ★ABC配列キーボードに親しめる！
- ★発音も聞ける！
- ★タブレットも外付けキーボードも対応！
- ★ゲーム感覚で楽しめる！



前出の「入門 シューティングABC」は、ホームポジションの  
一列だけでしたが、これは、ABC・・・YZすべての練習です。

はじめてキーボードを練習するお子様用に、いきなりローマ字  
で入力してハードルが高すぎますね。

ここでは、指定されたアルファベットをクリックして、スペー  
スで発射します。

おまけの機能として、A B C・・・の発声もします。

内容確認用見本

関連教科 外国語 対象 全～

関連単元「タイピング練習を通して英語に親しむ」

タイトル 英単キーボード（1） 3文字英単語

#67



★ABC配列キーボードに親しめる！  
★英語耳を鍛える！  
★タブレットも外付けキーボードも対応！  
★ゲーム感覚で楽しめる！



発音を聞いて、正しく入力する練習をします。

3文字の英単語を集めました。

3回 発音を聞いて入力します。

もう一度、発音を聞きたいときは、卵やモンキーをクリックします。2秒間、綴りも表示します。ヒントをボタンをクリックすると、日本語のみ、英語のみ、両方、ノーヒントを切り替えることができます。

\*\*\*\*\*以下、共通

3回正解すると、卵が割れて、プレゼントがもらえます。プレゼントが、画面の上まで来たらクリアです。クリアすると、タイムがアナウンスされます。

まずは、時間を気にせず、クリアをめざしてください。タイム表示もできますが、集中の邪魔になりそうなので、表示しない 設定にしました。

やりすぎと目に悪いので、5分（300秒）を上限にストップをかけます。（よけいなお世話かな？）

ant	アリ		
bed	ベッド		
bee	ハチ		
box	はこ		
car	車		
cut	切る		
end	終わり		
hat	帽子		
hop	ジャンプ	fox	きつね
hot	暑い	pig	ぶた
jet	ジェット機	egg	たまご
joy	喜び	tea	お茶
pet	ペット	gum	ガム
ski	スキー	pea	豆
sun	太陽	ice	アイス
win	勝利	boy	男の子
bat	コウモリ	bus	バス
bug	虫	arm	うで
cat	ねこ	bad	わるい
dog	犬	big	大きい
		new	新しい
		ear	耳
		eye	目
		sky	空




関連教科 外国語 対象 全～

関連単元「タイピング練習を通して英語に親しむ」

タイトル 英単キーボード（2）A～E

# 68



★ABC配列キーボードに  
親しめる！  
★英語耳を鍛える！  
★タブレットも外付けキー  
ボードも対応！  
★ゲーム感覚で楽しめる！



小学校英語で出てくる**英単語 (A～E)**  
**100個**です。

綴りが分からないときは、ヒントを見ながらゆっくり入力すればOKです。

ヒントを日本語だけにしたり、英語だけにしたり、その両方にしたりすることもできます。

英単語練習＋キーボード練習に役に立てば幸いです。  
この後、全4回シリーズでZまで行きます。  
(あくまでも予定です・・・)

そのほか、英単語カルタシリーズもあります。

どちらも小学生が英語に慣れるための「スキ間時間用のアプリ」です。

頑張りすぎて、あるいは、頑張らせすぎて、英語嫌いな子にならないよう・・・

- airplane
- all
- and
- again
- autumn
- bag
- ball
- baseball
- basketball
- bat
- bath
- beach
- bear
- beautiful
- bed
- beef
- best
- bicycle
- big
- bike
- ・・・以下 省略・・・

全英単語リスト→



関連教科 外国語 対象 全～

関連単元「タイピング練習を通して英語に親しむ」

タイトル 英単キーボード（3） F～L



#69



★ABC配列キーボードに親しめる！  
★英語耳を鍛える！  
★タブレットも外付けキーボードも対応！  
★ゲーム感覚で楽しめる！



小学校英語で出てくる英単語（F～L）100個です。  
綴りが分からないときは、ヒントを見ながらゆっくり入力すればOKです。

ヒントを日本語だけにしたり、英語だけにしたり、その両方にした  
りすることもできます。

face	fine	fourteen	get up	group
fall	first	friend	girl	guess
family	fish	frog	go	guitar
famous	fishing	from	good	hamburger
fast	five	fruit	gorilla	hand
father	flower	fun	grandfather	happy
favorite	food	funny	grandmother	hard
festival	football	future	grape	hat
fifteen	forty	game	great	he
fifty	four	garbage	green	head

関連教科 外国語 対象 全～

関連単元「タイピング練習を通して英語に親しむ」

タイトル 英単キーボード（４） M～S

#70



★ABC配列キーボードに親しめる！  
★英語耳を鍛える！  
★タブレットも外付けキーボードも対応！  
★ゲーム感覚で楽しめる！



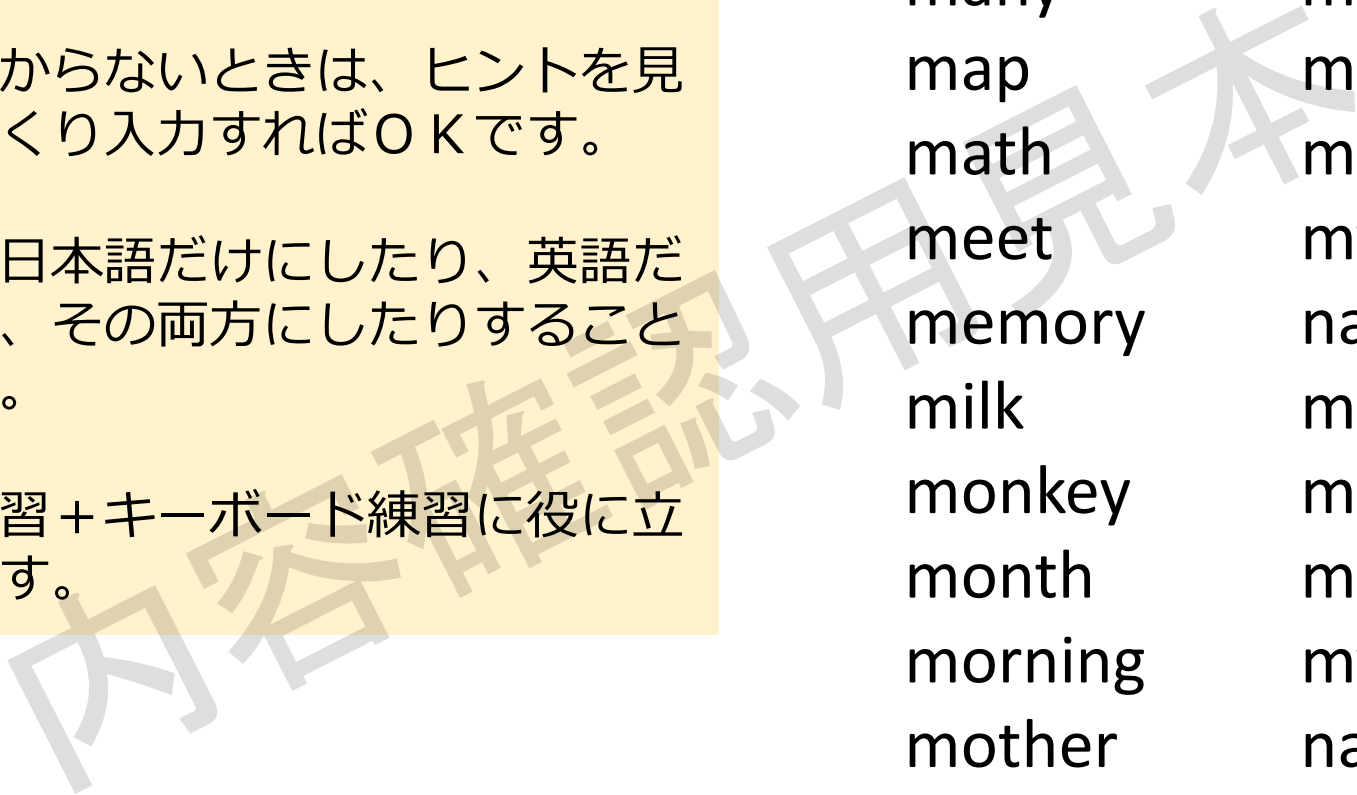
小学校英語で出てくる英単語 (M~S) 100個です。

綴りが分からないときは、ヒントを見ながらゆっくり入力すればOKです。

ヒントを日本語だけにしたり、英語だけにしたり、その両方にしたりすることもできます。

英単語練習 + キーボード練習に役に立てば幸いです。

- |          |             |
|----------|-------------|
| make     | much        |
| many     | museum      |
| map      | music       |
| math     | musician    |
| meet     | my          |
| memory   | name        |
| milk     | museum      |
| monkey   | music       |
| month    | musician    |
| morning  | my          |
| mother   | name        |
| mountain |             |
| mouth    | ・・・以下 省略・・・ |
| mouse    |             |



関連教科 外国語 対象 全～

関連単元「タイピング練習を通して英語に親しむ」

タイトル 英単キーボード（5）S～Z

#71

英単キーボード（5）S～Z 100語

タクシー taxi

Q W E R T Y U I O P  
あ さ だ ば ぱ かの

A S D F G H J K L

Z X C V B N M ↑

はっしゃ

↓ けす ← もどる



★ABC配列キーボードに親しめる！  
★英語耳を鍛える！  
★タブレットも外付けキーボードも対応！  
★ゲーム感覚で楽しめる！



小学校英語で出てくる英単語 (S~Z) 108個です。

綴りが分からないときは、ヒントを見ながらゆっくり入力すればOKです。

ヒントを日本語だけにしたり、英語だけにしたり、その両方にしたりすることもできます。

英単語練習 + キーボード練習に役に立てば幸いです。

- |           |         |
|-----------|---------|
| sleepy    | sour    |
| slow      | speak   |
| small     | speech  |
| snake     | spider  |
| snowy     | sport   |
| soccer    | spring  |
| soft      | square  |
| sometimes | stand   |
| sorry     | star    |
| soup      | station |

・・・以下 省略・・・

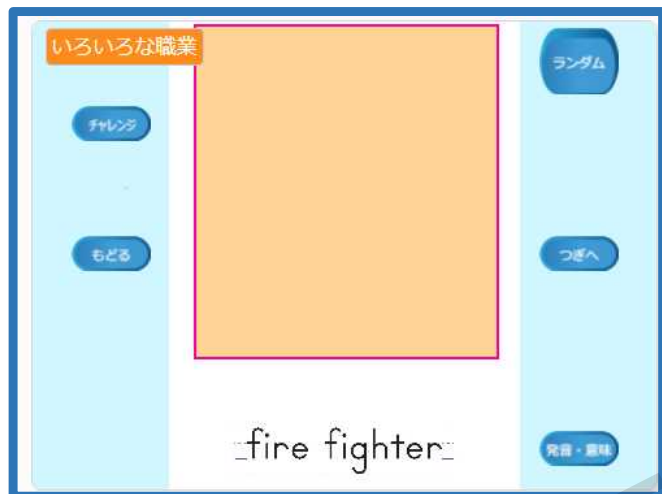


関連教科 外国語 対象 全～

関連単元「小学校の英語で出てくる単語」

#46～

## タイトル 聞いて覚える英語カードシリーズ



絵をかくして、発音を聞いたり、読みを予測する練習モード2




絵を見ながら、発音を聞いたり、読みを予測する練習モード1



音を聞いて、正しい英単語を選ぶチャレンジモード

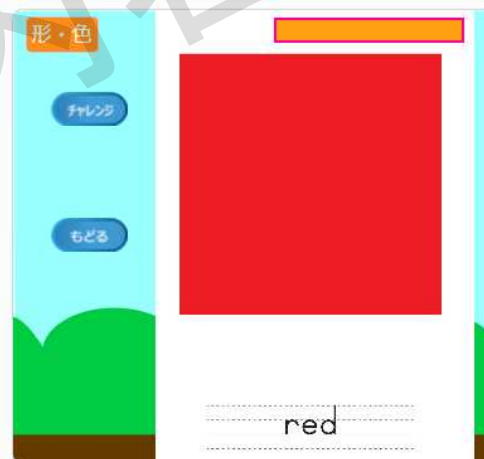
## 聞いて覚える英語カード (いろいろな職業)



## 聞いて覚える英語カード (果物・野菜)



## 聞いて覚える英語カード (形・色)



本シリーズは翻訳機能を使うため  
ネット接続が必要です!

聞いて覚える英語カード (動物)

48



49

聞いて覚える英語カード (何月)



本シリーズは翻訳機能を使うため  
ネット接続が必要です!

## <聞いて覚える英語カードシリーズについて>

「聞くこと」(+読むこと)を中心に、きちんと覚えるための英語カードです。 チャレンジモードでは、力だめしもできます。

スクラッチの「音声合成」「翻訳」ツールを使っています。とてもありがたい機能です。

★ガチに英単語を覚えるためのソフトです。

授業で使うことをイメージして作りました。

コスチューム(絵とタイトル名)を変えると、いろいろなカードが作れます。ファイル名の英単語は入力ミスをしないように・・・そのまま読んで、そのまま訳すので・・・  
使い方・・・

★インターネットにつながっていないと正しく動作しません。

※3月Marchは、行進と訳されてしまうなど誤訳が存在します。(^^;)

1. **最初に緑の旗**を押すと、英語カードがセットされます。
- 2 「つぎへ」「もどる」「**ランダム**」をクリックするとカードが切り替わります。
- 3 絵カードをクリックすると、**英語が発音**されます。
- 4 「**発音・意味**」をクリックすると、英語で発音した後、日本語訳を発音します。
- 5 **絵の上部のオレンジ色のバー**をクリックする、**絵を隠したり、出したり**できます。
- 6 「**チャレンジ**」をクリックすると英語が発音されるので、正解のキャラクターをクリックすると次へ進みます。発声をもう一度確認したいときは、中央のキャラクターをクリックします。

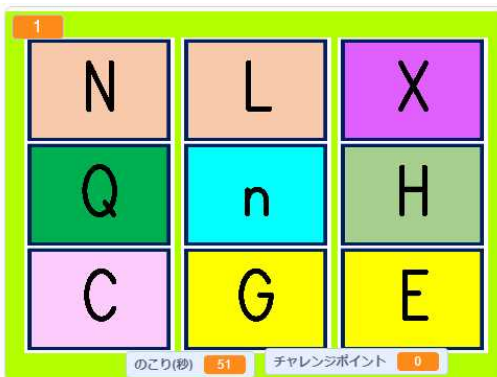
★正解すると+1点、間違えると-1点です。**ポイントが50点になるとクリア**です。

関連教科 外国語 対象 全～

関連単元「英語に親しむ」

## タイトル レッツカルタ (英単語シリーズ)

(アルファベット大文字・小文字) # 502



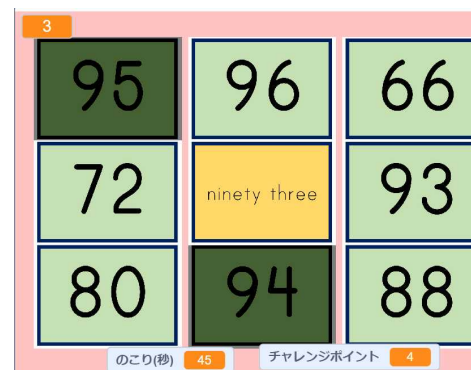
(英語の数字 1 から 20) # 505



(英単語 数字 1 から 10) # 503



(英単語 数字 1 から 100) # 506




(英単語 動物)

# 507

(英単語 おやつと食事)

# 510

目次




(英単語 体の部分)

# 508

(英単語 何月)

# 511

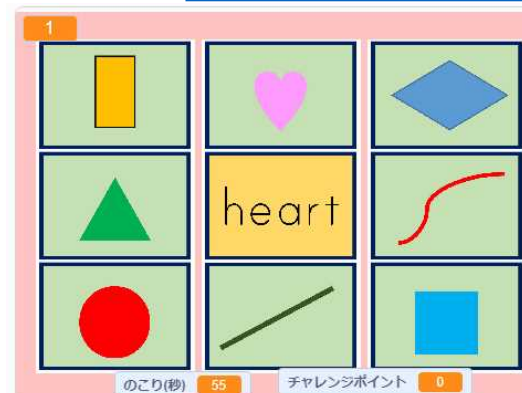


(英単語 スポーツ)

# 509









(英単語 かたち)

# 512



## (英単語 野菜・くだもの)

3

		
	onion	
		

のこり(秒) 28 チャレンジポイント 4



## (英単語 色)

1

ピンク <small>ひんく</small>	茶色 <small>ちやいろ</small>	黄色 <small>きいろ</small>
白 <small>しろ</small>	yellow	青 <small>あお</small>
紫色 <small>むらさきいろ</small>	赤 <small>あか</small>	紺色 <small>こんじろ</small>

のこり(秒) 54 チャレンジポイント 0



## (ほめる・コメントする)

1

Do you want a hint?	Wonderful teamwork!	Good try!
Excellent!	すごい!	Thank you for your help.
Great!	You are so smart!	You're getting warmer.

のこり(秒) 113 チャレンジポイント 0



ボクの定番（ワンパターン？）のカルタシリーズの英語版です。

- ・小学校のクラスで使う場合は、大型テレビ等で、大きく映し出し、一斉学習の中で使うことができます。短時間（5分以下）で集中して取り組むという使い方をイメージしています。
- ・一人一台のタブレットで個別に取り組める環境が整っていれば、学校でも家庭でもどこでも使えます。スマホの小さい画面でも使えます。
- ・友達や家族でワイワイいながらポイントを競い合うと楽しいと思います。
- ・カルタシリーズは、英単語、短い英文、アルファベット、かけざん、ことわざ・・・いろいろあります。

### <カルタシリーズの共通の使い方>

- ・れんしゅうモードは、フラッシュカード形式の学習  
緑のボタンを押すと、つぎのカードが示される。  
クリックすると、発声したり、吹き出しが出たりする。（カルタの種類によってことなる）  
やめて表紙にもどる時は、赤まる→緑のはた
- ・チャレンジモードは、カルタ形式の学習  
スタートをおすと、カルタ開始。  
設定した制限時間（変更可能）で、何枚カルタをとれるかにチャレンジする。  
カードをクリックすると、音が出たり、コメントが表示されたりする。（カルタ種類によって異なる）




関連教科 外国語 対象 全～

関連単元「英語に親しむ」

タイトル 英単語聞き取り 3 択クイズ(3文字の英単語)



# [513](#)





**英語の読み（聞く・読み）をトレーニングするための練習アプリ**です。（細かい仕様が完成していませんが動作確認はしています）

以前、作成した歴史問題 3 択クイズをもとに、作成しました。

- ・ 問題を選ぶと、日本語（問題）が出ます。
- ・ 先生をクリックすると、英語を発声します。
- ・ 英訳が正しい回答者をクリックと正誤判断をします。（回答者が 2 名の場合もあります）
- ・ ランダムボタンを押すと、問題がバラバラに出ます。
- ・ 正解ポイントは、正解すると 1 点ずつ増えますが、ゴール表示はこのバージョンでは用意されていません。（ここが残念なところです。）

★ **リストを書き換えると、いろいろなクイズが作れます。**

### <使い方>

- (2) 問題を選ぶ ▲▼で問題番号を選ぶか、ランダムボタンをクリック
- (3) 日本語を見て、正しい回答者を選ぶ。  
先生をクリックすると、発音する。

関連教科 外国語 対象 全～

関連単元 「いろいろな国の言葉に興味を持つ」

タイトル 世界でバナナはなんていうの？



#481





前回の記事の続きです。

前回記事 190\_スピードペアマッチ(英語：果物野菜15)・・・バナナじゃなくてbananaがふつうになってしまう・・・

ところで、「バナナ」って、他の国では、どのように、表記されて、どのような発音になるのでしょうか？

Google翻訳でもすぐに調べられますが、ここはあえて、スクラッチを使ってみます。(このためだけに作ってみます。タイトルは、世界でバナナはなんていうの?)

バナナ (甘蕉、実芭蕉、英: Banana[1]、学名 Musa spp.) は、バショウ科バショウ属のうち、果実を食用とする品種群の総称

フリー百科事典『ウィキペディア (Wikipedia)』より  
191\_世界でバナナはなんていうの? ★ここから開く

左上のキャットをクリックすると、1～15のリストからランダムに選び出したワードを英語で発声します。その後、右側のスプライトをクリックするとそれぞれの国の言葉に翻訳されて発声します。

※何回かクリックすると、いつかバナナが出てきます。15分の1の確立で・・・

関連教科 外国語 対象 全～

関連単元「世界の言葉に興味をもつ」

# タイトル ありがとう！って世界に伝えたい



日本語→英語、韓国語、  
中国語、ポルトガル語、  
ドイツ語、フランス語に  
翻訳！（発音付き）



ボクが4月から勤務している学校には、外国にルーツがある子がたくさんいます。ボクが受け持っているクラスにも27人中8人がそうです。そのうち5人はブラジル（ポルトガル語）から来た子です。

彼らは日々、日本語のシャワーの中で日本の言葉を身につけていきます。でも日本の子たちは、彼らの言葉も文化にもほとんど知識も興味ありません。残念というかもったいないです。

スクラッチは世界の言葉に対応しています。スクラッチの機能を使ってこんなアプリを作ってみました。

### <使い方>

左上の男の子をクリックすると、言葉リストに登録された言葉を日本語で発声します。

※言葉リストは、直接書き換えることも、別ファイルのテキストデータを読み込むこともできます。

それぞれのキャラクターをクリックすると、それぞれの国の言葉で発声します。  
(英語・韓国語・中国語、ポルトガル語、ドイツ語、フランス語)

くわしくは・・・[Note](#)

関連教科 外国語 対象 全～

目次

関連単元「小学校の英語で出てくる単語」

タイトル レッツ聞き読みカルタ (英単語 1から10)



#19



note

取り札と読み札が交互に並びます。個々の札は、ステージクリアごとに毎回ランダムに並び替えられます。

プレイヤーは、**画面中央下のラジカセをクリック**すると、札が読み上げられます。もう一度、聞きたいときは、**ここをクリックすると何度でも聞き直す**ことができます。

たとえば、「ファイブ」と聞こえたら、「5」のカードと、「five」の2枚のカードをクリックします。どちらが先でもかまいません。2枚クリックしたら、次の問題に進めます。

プレイヤーにとっては、**音が頼りなので、真剣に聞きます。**

英語の文字についても、他のカードもあるので、真剣に読み取ろうとします。

「さっぱり聞けない、読めない」というお子さんは、**当てっっぽうでクリックすると、ヒントが表示**されます。たとえば、まちがえて「1」をクリックすれば、「one」と表示されます。また「one」をクリックすれば、「1」と表示されます。**まちがえながら覚える**こともできます。

カルタをするには実力不足というお子さんは、**練習モードで1から順**に練習することもできますし、**バラバラの順番**で練習することができます。

このカルタ&フラッシュカード学習は、スクラッチでなくても、紙のカルタでももちろんできます。でも、以前にも言っていますが、**アプリ版はアプリ版の良さがあります**。

タブレットが小学生全員に配布された今、WEBアプリ版のカルタを一度使っても損はないと思いますが、いかがなものでしょうか？



関連教科 外国語 対象 全～

関連単元「小学校の英語で出てくる単語」

## タイトル レッツ聞き読みカルタ (英単語 色)



#17



今回は、色を表す単語の聞き読みです。

今回、カルタで扱う色は、黒、青、茶色、緑、オレンジ、ピンク、紫色、赤、白、黄色、灰色、紺色の12色です。

そういえば、色といえば、以前 [042 カラフル色レンガ大集合!](#) (色の名前はたくさんあるなあということを感じ取ってもらおうためのアプリ) という教材アプリを紹介しました。「スキ」を3つもいただけたヒット作です。(ボク基準のヒットですが) こちらへのよろしかったらおこしく下さい

関連教科 外国語 対象 全～


目次

関連単元「小学校の英語で出てくる単語」

## タイトル レッツ聞き読みカルタ (英単語 体の部分)



#18



note

読み聞きカルタシリーズは3つ目です。実はまだまだ続きます。あと10回分くらいのストックがあります。札は変わっても、見た目もやり方も同じです。ワンパターンになってしまいますがご容赦ください。

このシリーズで出てくる英単語は、いずれも小学生が使っている英語の教科書（3～6年用）の中で出てくる単語です。小学校では、英文字を見て、読んだり、綴りを覚えたりするための練習はほぼ皆無です。もちろん単語をみながら音声（先生・ALT・デジタルコンテンツ）という活動はありますが、実際に覚えたかどうかを評価基準にすることはほぼないかと思います。

以下 略 続きは [Note](#)

関連教科 外国語 対象 全～

目次

関連単元「小学校の英語で出てくる単語」

## タイトル レッツ聞き読みカルタ (英単語 何月)



#25



「レッツ聞き読みカルタ」シリーズ、今回は、「何月」を聞き取る練習です。  
<何月ってなんで・・・>

日本では、1月から一月ごとに、2月、3月・・・11月、12月という数字との組合せで表すことが一般的ですね。

英語でも One month, Two months という言い方があると覚えやすいのですが、これだと、ひとつき、ふたつき・・・と 期間になってしまうようです。

だからほとんど、違和感なく、自然に、January、February・・・と使っています。

日本で使っている1月、2月・・・はとても便利で、合理的です。  
でも、そういう日本でも、睦月、如月、弥生・・・師走という言い方もあり、現在でも使われていますね。 以下 略 続きは [Note](#)

関連教科 外国語 対象 全～

目次

関連単元「小学校の英語で出てくる単語」

## タイトル レッツ聞き読みカルタ (英単語 スポーツ)



# [30](#)



「レッツ聞き読みカルタ」シリーズ、今回は、「スポーツ」名を聞き取る練習です。

本カルタで、用意しているカルタ札は、8種類だけですが、リストに書き足して、それに対応するコスチューム（読み札（綴り）・取り札（イラスト））をつけ足せば、増やすことが可能です。中のページに書かれているプログラムやコスチュームを少しいじれば、オリジナルのアプリができます。

「以下 略 続きは [Note](#)

関連教科 外国語 対象 全～

関連単元「小学校の英語で出てくる単語」

タイトル レッツ聞き読みカルタ (英単語 くだもの・野菜)

#29



note

「レッツ聞き読みカルタ」シリーズ、今回は、「くだもの・野菜」名を聞き取る練習です。

それにしても、英語、もちろん他の外国語も全く素人、門外漢のボクは、しつこく英語（韓国語も少しアリ）教材を作るモチベーションはどこにあるのかな？ たまたま、自分のクラスに、ブラジルから来た子がいたこと、世界の文字に詳しく本まで出してしまったI先生（専門は理科）と出会えたこと、前任校が韓国の小学校と交流していたこと、オーストラリアに短期派遣教員として行ってきたこと、今年度、勤務校の同僚が外国語教育で研究発表することになったこと、指導要領が新しくなってやたら、「英語教育がんばれ！英語教育は新スタイルで！」と氣勢が上がって（？）と思ったこと・・・以下 略 続きは [Note](#)

## タイトル レッツ聞き読みカルタ (英単語 動物)



#28



どの動物も、日本語風発音の表記、言い方もなじみがありますね。ホース、モンキー、チキン、ドッグ・・・カタカナ表記で当たり前に使われているものばかりなので、子どもたちにとっても、聞き取りやすいと思います。

でも、本場の発音と、日本語風発音ではずいぶん違います。

カルタ遊びそのものでは、プレーヤー（子ども）は声を出さなくてもできますが、小さな声で発声しながらプレーした方がトレーニング効果は向上すると思います。ただし発音は合成音声であること（本物とは異なる）、口の動きは見えない・・・これは現状のスクラッチでは乗り越えられない壁です。

でも、逆に、そんなことができると、パソコンですべてできちゃうような、先生いなくたって大丈夫・・・という錯覚をする人も出てくると思います。

プログラミングで何でもかんでも片付けてしまおう・・・そう考えるのはやめないと・・・自戒をふくめて以下 略 続きは [Note](#)

関連教科 外国語 対象 全～

目次

関連単元「小学校の英語で出てくる単語」

タイトル レッツ聞き読みカルタ (英単語 数字1～20)



#24



note

「レッツ聞き読みカルタ」シリーズ、今回は、「**1～20の数字**」を聞き取る練習です。少し以前に、「**1～10の数字**」の聞き読みカルタを紹介しましたが、その続編です。

1～10までは、多くの子にとってはすっかり耳なじみになっていますが、10以上になると急に自信がなくなる子もたくさんいます。

**3年生の子たちががんばって覚えていたのでこれを作ってみました！**

**この教材で、「聞き・読み」そして「発声」の練習をすればバッチリになります。**

以下・・・つぶやきメモです。

読みのお手本は、「合成音声」です。日本人であるボクの耳からすると本物と思えるほど自然な発音ですが、ネイティブには、どのように聞こえるのかな？

英文字表記の取り札の文字が細かくて見にくいことが残念です。カルタ札の画像は、**PNG画像**です。 以下 略 続きは [Note](#)

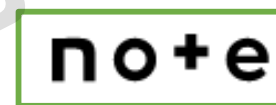
関連教科 外国語 対象 全～

関連単元「小学校の英語で出てくる単語」

タイトル レッツ聞き読みカルタ (英単語 数字1～100)



#26



「レッツ聞き読みカルタ」シリーズ、今回は、「1から100」の数字を聞き取る練習です。

ところで、今は、1, 2, 3, 4, ……100という表記は世界中で通用する（たぶん）と思いますが、その読み方は、各言語ごとに異なりますよね。グローバルスタンダードの視点からいくと英語、ユーザー数が多いのは中国語（北京語）かな？

1, 2, 3, 4 ……100の読み上げ方はどんなのでしょうか？  
ボクにとって比較的身近な言語、英語、中国語、韓国語、ブラジルポルトガル語で聞いてみたいと思います。

★世界の言葉で1から100まで数える（だけの）ソフト★

以下 略 続きは [Note](#)





関連単元「小学校の英語で出てくる単語」

レッツ聞き読みカルタ  
(英単語 たべもの1)



# 23

note



レッツ聞き読みカルタ  
(英単語 たべもの2)



# 22



note

表記や読み方は異なっても、おいしいものを食べると幸せな気持ちになるのは世界共通ですね。人種、性別、主義、主張・・・ありとあらゆる違いがあっても・・・人間だけじゃなく、ありとあらゆる命は、「食」に支えられている・・・

以下 略 続きは [Note](#) (たべもの1) [Note](#) (たべもの2)

タイトル レッツ聞き読みカルタ (アルファベット大文字・小文字)



# 1



単語の聞き読みは、ちょっと難しいけど、A、B、C・・・なら小さなお子様でも気軽にチャレンジできますよ。

日本語に平の仮名、片仮名があるように、**A,B,C・・・にも大文字、小文字があります**。パソコンのキーボードは、通常、大文字表記であり、ローマ字、英単語の表示は通常小文字です。将来的には両方読めたり、書けたりできることが必要です。

小学校では、3年生にローマ字を習います。ローマ字の勉強に割り当てられた授業配当時間は、ほんのわずかです。学校裁量（というか担任裁量）ですが、ほんの数時間（1桁）です。**その時間で、ローマ字の仕組みがわかり、読めて、書ける（大文字、小文字）・・・できるわけがありません**。授業で扱うほんの数時間、子どもたちは、それなりの関心は示しますが、すぐにそれも薄れます。


以下 略 続きは [Note](#)

関連単元「小学校の英語で出てくる単語」

## レッツ聞き読みカルタ (英語ほめことば)



#20



英語の授業で「子どもたちをほめたり、はげましたり」するときに使う言い回しを、14種類セレクトしました。

英語を始めたばかりの小学生には、こんなに長い文章、ちょっと無理かも・・・と思われる方も一度だけ子どもたちにやらせてみてください。

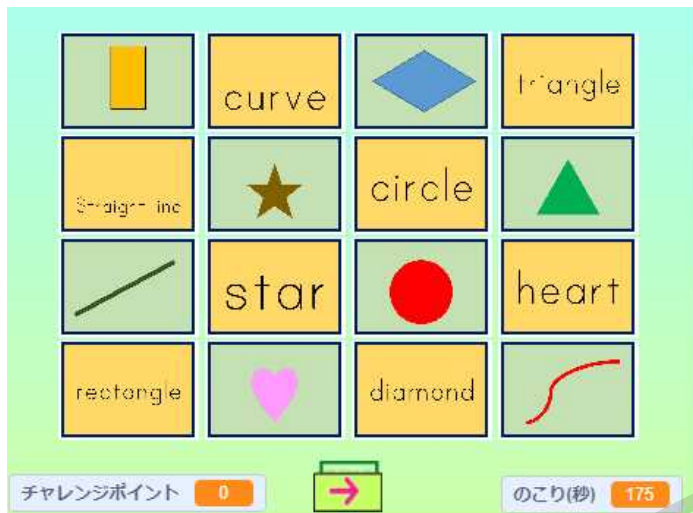
子どもたちは、全部を聞き取れなくても、言葉の断片を手がかりに正解を導くことができる程度できます。それにもし分からなくても、カルタ札をクリックすれば、ヒントが出ます。最初はできなくても、繰り返すたびに獲得ポイントはあがります。英語耳も育ちます。

先生や親が、「このぐらいできなければダメだ!」という感じでやらせたら逆効果です。「へえ・・・すごいじゃん、よくできるね!」(このカルタのテーマのほめことばです!)と心からそう思って子どもたちに声かけできる先生や親であれば子どもたちはぐんぐん力をつけていきますよ!

ほめことばのストックがたくさんある人は、まわりの人たちとの関係もきっとよくなりますよ。どちらかという、ダメだしや、いやみが多い人・・・そういう人、あなたの身の回りにもいるかも?何となく構えてしまいますよね・・・あっ、ボクのことかも・・・ブツブツを減らして、ホメホメ、そしてニコニコですよ。そうは言っても・・・

以下 略 続きは [Note](#)

タイトル レッツ聞き読みカルタ (英単語 形)



#21



今回は、「形」を表す英単語が9個です  
小学生としては、これぐらい「聞き読み」できれば十分ですが、この機会に他の形についても、調べてみました。 Google翻訳・その他WEB検索サイトからすぐに調べられると思いますが、あえてスクラッチで作ったウェブアプリ「[英語でなんというの](#)」から調べてみます。カネッチのオリジナルWEBアプリ「[048 英語でなんというの? \(翻訳アプリ\)](#)」  
台形、平行四辺形、菱形、楕円形、正三角形、二等辺三角形、直角三角形、球。立方体。直方体・・・は、Trapezoids, parallelograms, rhombuses, ellipses, equilateral triangles, isosceles triangles, right triangles, spheres. cube. Rectangular・・・ いやぁ・・・さっぱり分かりませんでした。・・・初めて聞くようなものばかり。わかるのはキューブぐらいかな？

以下 略 続きは [Note](#)

関連教科 外国語 対象 全～


関連単元「小学校の英語で出てくる単語」

タイトル レッツ聞き読みカルタ (ローマ字 基本Ⅰ、Ⅱ、Ⅲ)

(ローマ字 基本Ⅰ 清音)



(ローマ字 基本Ⅱ 濁音・半濁音)



# [147](#)



note

(ローマ字 基本Ⅲ 拗音)



# [148](#)



# [146](#)

ローマ字は、国語に入れる内容でした・・・参考までに  
以下 略 続きは [Note](#)

関連教科 外国語 対象 全～

関連単元「小学校の英語で出てくる基本文30」

## タイトル 英文聞き取り3択クイズ(30)



#16



3, 4年生は週1回、5, 6年生は週2回、英語に親しむ活動を積み重ねてきた子どもたちは、英語耳がかなり育っています。読めないけれど、話せる、書けないけれど、聞ける・・・力が結構育っているはずです。

でもアクティビティー中心で、意識的に「覚える」「読む」ということはほとんどできません。「慣れ親しむ」こと中心に楽しい授業が行われていることは、とてもよいと思いますが、「覚えること」を意識しての学習はほとんどしていません。・・・もともと小学校英語では、そういうことに力点はおいていないからです。でも、中学1年生の英語の教科書を見ると・・・ 以下 略 続きは [Note](#)

テーマ 小学校で習った英単語

## タイトル 英単語聞き取り3択クイズ(900)



# 15



### 使い方

- (1) 緑の旗（スタートフラッグ）をクリック
- (2) 問題を選ぶ ▲▼で問題番号を選ぶか、ランダムボタンをクリック
- (3) 日本語を見て、正しい回答者を選ぶ。  
先生をクリックすると、発音する。

今回、紹介する「**172 小学生の英単語聞き取り3択クイズ(900)**」は、「聞く・読む」力を短期間に、確実に高める教材になります。特に、卒業間際の時期の6年生にはとても効果的です。「読む」力は、綴りを見て読むというより、「類推して、識別する力」といった方がよいと思います。

「小学生に900なんて、悪しき詰め込み教育だ！」と批判する方もきっといると思います。

でも、小学生の先生方は、今回、新しくなった英語の教科書を一度でもごらんになられたでしょうか？特に、子どもたちが間もなく出会う中学1年生の英語の教科書は必見です。（特に4月当初の部分）

この教材は、子どもたちが、円滑に、中学校の学習に入っていけるための橋渡しになるようなきわめて**現実的かつ実効的な教材**になると思います。

小学生の子どもたちは、これまで「話す・聞く」を中心に英語体験を積み重ねてきました。**けっこう力がついているのです！**そこで培った力が、こういった教材を通して、「見える化」「自覚化」します。「900」という数字に子どもたちは最初たじろぎますが、すぐに耳や目が慣れて、できるようになります。これが**大きな「自信」となり、中学校の英語に立ち向かえる気持ちの強さ**になるのです。

機会があれば、スキマの時間にでも取り上げてください。



テーマ 英語聞き取り練習

タイトル 英文聞き取り3択クイズ  
(ぽかぽかほめことば)

# 42



## 使い方

- (1) 緑の旗 (スタートフラッグ) をクリック
- (2) 問題を選ぶ ▲▼で問題番号を選ぶか、ランダムボタンをクリック
- (3) 日本語を見て、正しい回答者を選ぶ。  
先生をクリックすると、発音する。

前作、[英文聞き取り3択クイズ\(30\)・・・厳選30文](#) の続編です。

今回、ボクは、英文を全く打ち込んでいません。  
エディタで、思いつくまま、ひらめいた日本語文を17文打ち込んだだけです。  
後は、ワンクリックで、翻訳したらそれが、3択問題になります。  
英語力がなくても、英語3択聞き取りクイズができてしまいます！  
もっとも、それが本当に正しいかどうかは定かではありませんが・・・  
参考までに、ボクが“問題リスト”に打ち込んだ日本語文17は、

とってもいいよ！　素晴らしいよ！　感動しました！  
君は最高だね！　とても素敵だよ！　かっこいいよ！　まるで奇跡だ！  
あともう少しだ！　きっとできるよ！　心配ないよ！　君は必ず成功するよ！  
確実に進歩しているよ！　可能性を信じてね！　君は最高に美しい！  
君の努力はよい結果につながるよ！　がんばれ！がんばれ！  
僕はいつも君のそばにいるよ。　です。

これを、次のプログラムで一発変換すると・・・続きは [Note](#)

テーマ 英単語聞き取り つづりに慣れる

# タイトル 英語タッチ (数字編) (動物編)

## 英語タッチ (1~10)



# [55](#)

## 英語タッチ (動物)



# [56](#)



しっかり聞いて  
しっかり見て  
動きを読んで  
タッチしよう！

単純なゲームですが、目のトレーニング（ビジョントレーニング）を意識して制作しました。（意識しただけで、効果があるかどうかはわかりません。むしろ目が疲れたり、ストレスがたまったりしてマイナスかもしれません）

今回は、英単語ですが、漢字にしたり、ひらがなにしたり、数字にすることで、学習効果が変わってきます。

リストを書き換えたり、音声言語、翻訳ツールを使うことでいろいろ活用できる可能性があります。

### <使い方>

★緑の旗をクリックすると、いろいろなボールが出てきます。それぞれのボールは、ことばをつぶやきます。

モンキーが指定することばのボールをタッチすると、タッチポイントが、+2、ミスタッチは、-1、5こタッチすると、ステージクリアでボーナスポイント +10です。100秒でポイントを競います。

### <関連アプリ>

ひらがなタッチ（1） <https://scratch.mit.edu/projects/530919341>

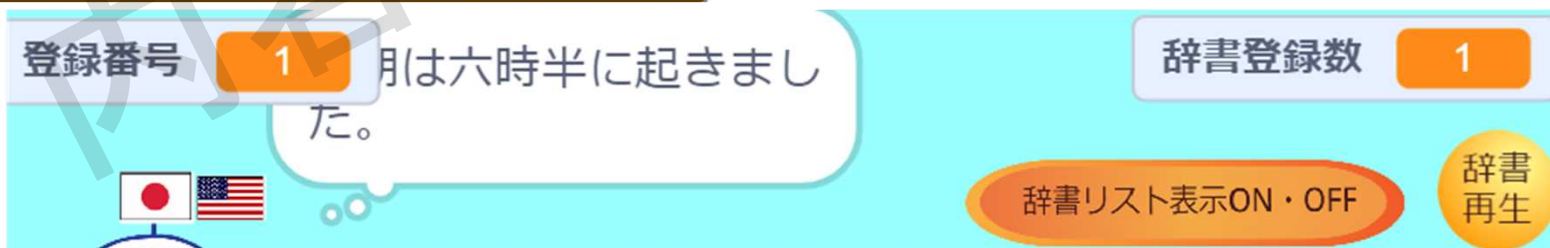
テーマ 単語や文を英語に翻訳する

# タイトル おしゃべり単語帳 Ver.2



**訳したい単語、文を  
スクラッチが翻訳！**

**自分だけの辞書が  
できる！**



辞典内容 (全)

- I got up at six thirty this morning.
- 今朝は、六時半に起きました。

★これは、**子どもたちが自分の力で英単語帳や英語のフレーズ帳を作**ることができるという画期的なアプリ（ちょっと大げさかな？）になります。

スクラッチがネット上で連携した**音声合成技術、翻訳ツール**を駆使すればこんなこともできます。**英語だけでなく、世界中の言語にも対応**できます。

※要ネット接続 単語登録にはスクラッチのIDを取得し、リミックス（オリジナルコピー）するか、コピーを本体に保存する必要があります。

サンプル [“おしゃべり単語帳 Ver.2\(サンプルデータ付\)”](#)には、すでにいくつかの単語や文が入っています。

**子どもたちにとって受け身ではなく、自分から進んで外国語を獲得する姿勢を身につけることはとても大切だ**と思います。日本語を入力することは必要ですが、その部分も最近のスマホ等で当たり前になってい音声入力を使えばキーボード入力が苦手な人にも対応できます。（登録済の英語・日本語は、背景のコード内のブロックから一つずつまたは、全部まとめて削除できます。）

テーマ 単語や文を英語に翻訳する

タイトル 英語でなんというの？ (翻訳アプリ)



# 54



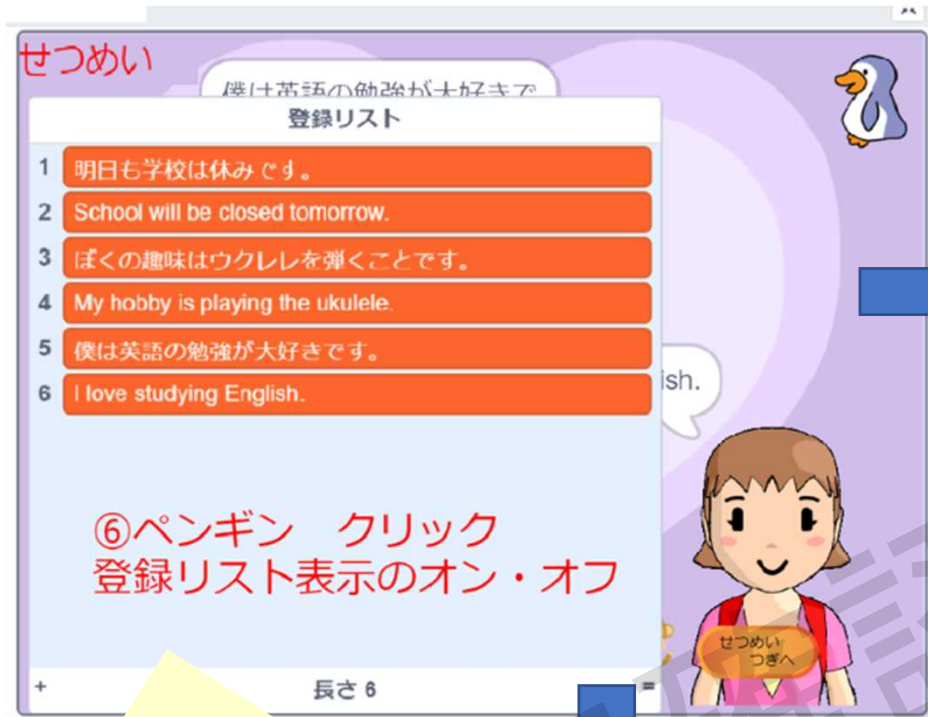
調べたい言葉を入力すると、**すぐに英語**になります。



調べた言葉は、登録して、**あとで聞く**こともできます。日本から英語、さらには、その**英語を日本語に再翻訳**することもできます。前出の「[おしゃべり英語辞典](#)」と同様な機能を持っています。デザイン、機能性はこちらのほうがすっきりしているかも・・・







**登録リストは  
中のページから  
テキストファイルとして書き  
出せる！  
他のアプリでも利用可能！**

- 1 明日も学校は休みです。
- 2 School will be closed tomorrow.
- 3 ぼくの趣味はウクレレを弾くことです。
- 4 My hobby is playing the ukulele.
- 5 僕は算数と理科が大好きです。クラスの友達も大好きです。
- 6 I love math and science. I also love my classmates.
- 7 もうすぐ昼食の時間です
- 8 It's almost lunch time
- 9 台形、平行四辺形、菱形、楕円形、正三角形、二等辺三角形、  
直角三角形、球。立方体。直方体 . . . .
- 10 Trapezoids, parallelograms, rhombuses, ellipses, <  
equilateral triangles, isosceles triangles, right <  
triangles, spheres. cube. Rectangular . . . . [EOF]

テーマ 単語や文を英語に翻訳する

# 53

タイトル 日本語&英語でおしゃべり対話ツール

子どもたちが自身が英語を使った対話場面を創作できる！

1 はじめまして！ ぼくは愛知県豊田市から来た太郎です。

2 > nice to meet you! "I'm Taro from Toyota City, Aichi Prefecture."

3 はじめまして！私は、アメリカから来た花子です。

4 > nice to meet you! I'm Hanako from America.

## 教材メモ・使い方

<こんなアプリです>

**日本語・英語で対話場面**を作ります。

**日本語で会話シナリオを入力するだけ**で、英語のシナリオができます。

発音を繰り返し確認しながら、発音練習ができます。

シナリオは、自動的にリストに保存され、コピー&ペーストで、ワードなどに貼り付けることができます。

**子どもたち自身が英語を使った対話場面を創作する学習活動**を想定しています。

<詳しい使い方は・・・> [Note](#)

## 目次

人物1 話す

4

左のスペースに、話したい文を日本語で入力する。  
右のスペースには、コスチュームの番号を入れる。

定義 対話シナリオ

背景 1

人物1 話す はじめまして！ ぼくは愛知県豊田市から来た太郎です。

2

クリックするまでストップ

人物2 話す はじめまして！ 私は、アメリカから来た花子です。

4

クリックするまでストップ

人物1 話す 僕の町を案内するよ！

5

クリックするまでストップ

人物2 話す とってもうれしい！ 楽しみです！

5

シナリオのページに、シナリオを設定します。

1・人物のセリフ（話の内容・コスチューム番号）

2・シナリオツールの配置

一旦停止ボタン（NEXTボタン）、音楽、背景等・・・音楽（中部小校歌）は、ラジカセをクリックすると再生を止めます。

★人物をクリックすると、英語に翻訳・発声します。

★モンキーをクリックすると、英訳内容を、再度、日本語に翻訳します。（英訳が正しくできているか点検できます。）

★宇宙犬をクリックすると、任意の言語に翻訳します。中のページからのプログラムを書き換えると世界中の言葉に対応します。（初期設定は中国語）

★シナリオリスト オン・オフをクリックすると、この対話のシナリオ（日本語・英語）を表示します。

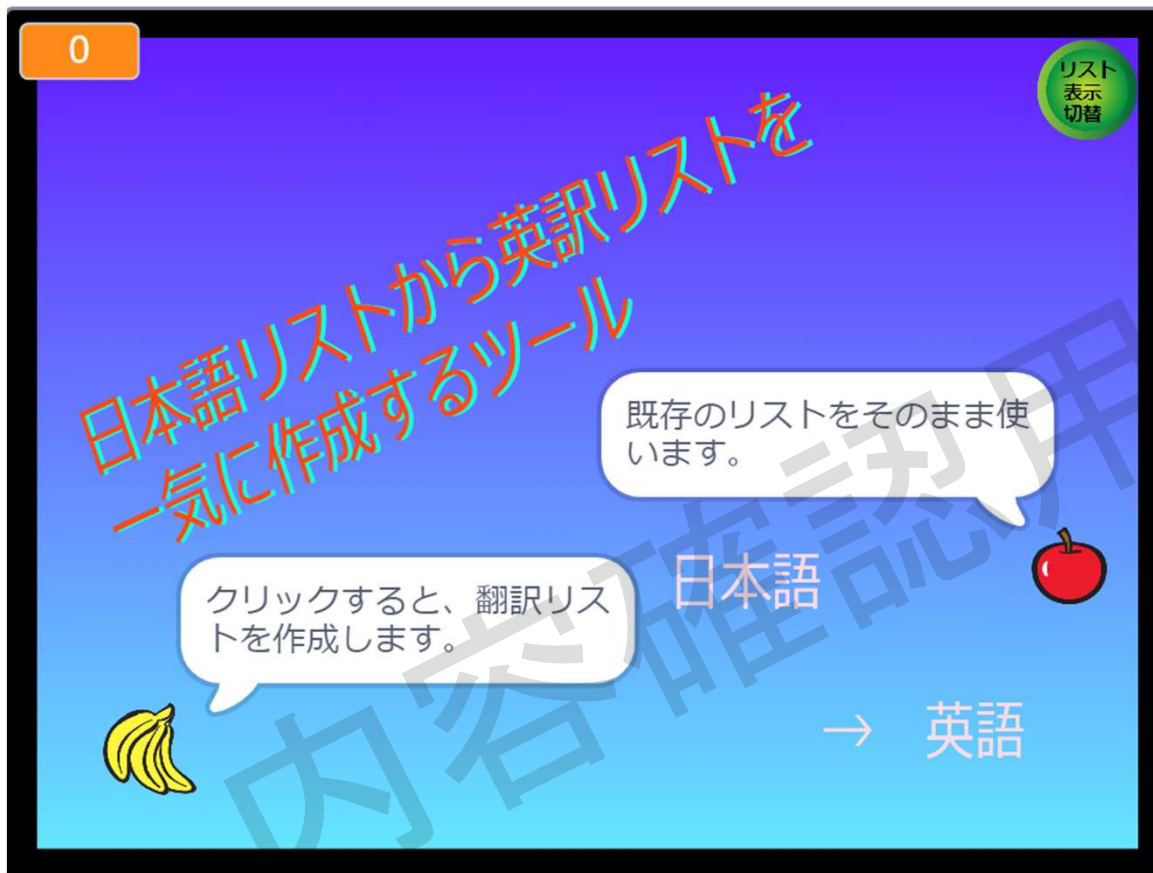
中のページから書き出すこともできます。

（テキスト形式） 動作ページからも、選択・コピー・ペースト可能

くわしい使い方は・・・> [Note](#)

テーマ 単語や文を英語に翻訳する

タイトル 日本語リストから英訳リストを一気に作成するツール



# 482



英訳したい**日本語リストを、一気に英訳リスト**にします。  
さらに、英訳したものを、再翻訳してリストにします。

### <このアプリについて>

**英訳したい日本語リストを、一気に英訳リストに**します。

さらに、**英訳したものを、再翻訳してリスト**にします。

それらを合体したリスト（日本語>>>再翻訳>>>英訳）も作成します。

それらのリストデータは、テキストデータとして取り出して、Excel等で処理できます。

スクラッチ上では、**英文を表示し、発声することができます。**

### <使い方>

- (1) 日本語リストを表示します。
- (2) 日本語リストに、英訳したい言葉を書き込みます。  
(エクセル等で作ったテキストファイルから読み込むことも可能)
- (3) 日本語リストを非表示にします。
- (4) スタートフラッグをクリックし、バナナをクリックします。
- (5) リストが完成すると、モンキーが現れます。
- (6) モンキーをクリックすると、日本語が順に表示されます。
- (7) ペンギンをクリックすると、英訳されます。

詳しくは → [Note](#)

テーマ 英語耳をきたえる 英語読みにになれる

タイトル **スピードペアマッチ (英語編) シリーズ(1)**

### スピペア(ABC大・小文字)

# 2



note

3分間 集中学習  
くりかえし学習で  
バッチリ身につく  
英語耳と  
つづり読みを  
きたえる!



※動画はひらがなカタカナ版です。

テーマ 英語耳をきたえる 英語読みにになれる

タイトル **スピードペアマッチ (英語編) シリーズ(2)**

## スピーア(英語:色)



note

# 31



3分間 集中学習  
くりかえし学習で  
バッチリ身につく  
英語耳と  
つづり読みを  
きたえる!

色を表す英語は、カタカナ表記の日本語発音でもなじみがありますので、英語初級のお子さんでも取っつきやすいです。ブラック、ホワイト、ブルー、イエロー・・・でも、つづりは・・・?

「そんなの、習っていないから分かるわけないよ・・・」という子どもたち、「教えていないから、無理でしょ・・・」という先生がいるかも知れません。

じつはそれでは困るんですよ。習っていなくても、教えていなくても、それを自分で乗り越える力こそが「生きる力」「生き抜く力」ですから。 続きは・・・[Note](#)



テーマ 英語耳をきたえる 英語読みにになれる

## タイトル スピードペアマッチ (英語編) シリーズ(3)(4)

### スピペア(何月)

英語：何月

1月	October	7月	June
10月	November	March	January
9月	6月	July	September
3月	12月	11月	December

クリックパワー 20 のこり (秒) 164 ポイント 0

# 32

note



[Note](#)記事 もごらんください。

### スピペア(英語：動物 17)

英語：動物 17

panda			cat
rabbit		monkey	spider
		bear	
	wild boar	sheep	

クリックパワー 20 のこり (秒) 166 ポイント 0

# 33

note



[Note](#)記事 もごらんください。

テーマ 英語耳をきたえる 英語読みにになれる

## タイトル スピードペアマッチ (英語編) シリーズ(5)(6)

### スピーペア(英語 : 食べ物 15)

英語 : 食べ物 15

	sushi	hamburger	spaghetti
	pudding	egg	pizza
		orange juice	
		milk	

クリックパワー 20    のこり (秒) 168    ポイント 0

# 38

note



[Note](#)記事 もごらんください。

### スピーペア(英語 : 果物野菜 15)

英語 : 果物野菜 15

strawberry		orange	
	grapes	carrot	
melon	onion		
	lemon		banana

クリックパワー 20    のこり (秒) 166    ポイント 0

# 35

note




[Note](#)記事 もごらんください。

テーマ 英語耳をきたえる 英語読みにになれる

## タイトル スピードペアマッチ (英語編) シリーズ(7)(8)

### スピペア(英語 : 形の名前9)



# 34

note



[Note](#)記事 もごらんください。

### スピペア(英語 : スポーツ)



英語 : スポーツ

# 36

note



[Note](#)記事 もごらんください。

テーマ 英語耳をきたえる 英語読みにになれる

タイトル **スピードペアマッチ (英語編) シリーズ(9)(10)**

## スピペア(何曜日)

英語：何曜日

月曜日	土曜日	Tuesday	one week
木曜日	火曜日	Thursday	Monday
一週間	Today is Monday.	What day is today?	日曜日
今日は何曜日ですか？	Saturday	今日は月曜日です。	Sunday

# 39

note



[Note](#)記事 もごらんください。

## スピペア(体の部分 8)

英語：体の部分 8

	shoulders	toes	head
nose		ears	
eyes	knees		mouth

# 37

note

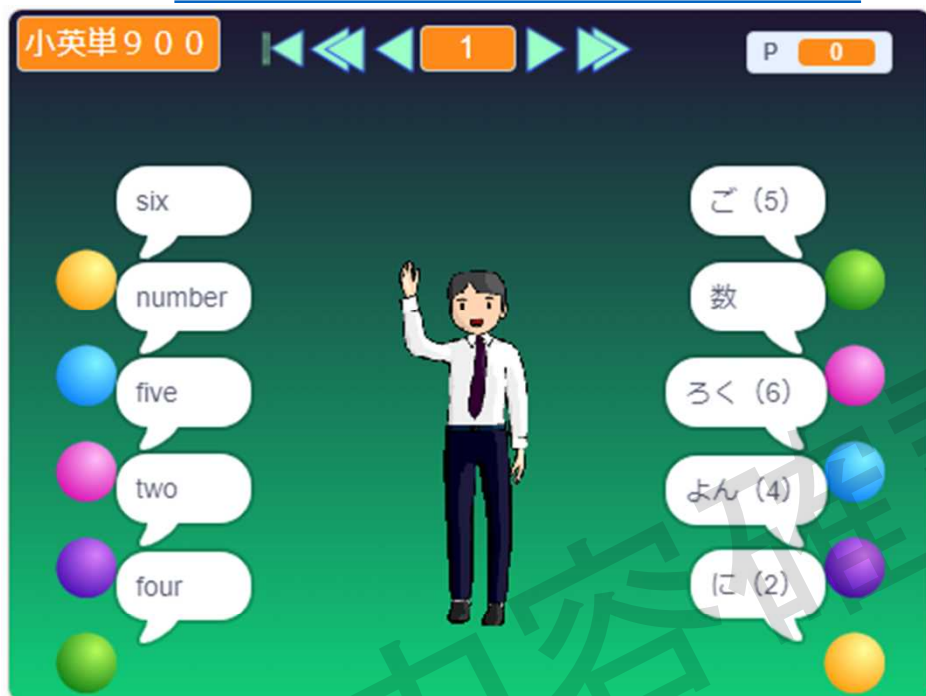


[Note](#)記事 もごらんください。

テーマ 小学校で習う 英単語 英文

タイトル ペアさがしシリーズ（英語編）（1）

## ペアさがし（小英単900）



# [40](#)



クリックするたびに  
英単語が発声！  
聞きながら・見ながら  
真似して発音練習！



## <使う場面・目的>

問題範囲を10字区切りで限定して、**繰り返えし練習**できます。

クリックするたびに、英単語が発声されます。学習者も、聞きながら・見ながら真似して発音練習すると良いと思います。

英単語（左のボール）を選んで1回、日本語（右のボール）を選んで1回、正解するとさらに1回、**計3回は発音を聞く**ことになります。

ボリュームを絞れば、単語を目で読む練習にもなります。

**完ぺきに覚えることを目指すのではなく、何となく英単語を判別することができることを目指しています。**

## 使い方

(1) 問題範囲（何番から）を選択する。

(2) スタートボタンをクリック

(3) 左右からペアを選らぶ。

※選んだボールをクリックすると、元の位置にもどる。

(4) 先生をクリックすると正誤判定

※正解すると+2 まちがえると-1

※5ペア+10【+10 次のステージへ】

※100ポイントでゴール



※動画は国語版です

・・・> [Note記事](#)

テーマ 小学校で習う 英単語 英文

タイトル ペアさがしシリーズ (英語編) (2)

## ペアさがし (小英文30)



クリックするたびに  
英単語が発声！  
聞きながら・見ながら  
真似して発音練習！



#41



### <使う場面・目的>

英文をマスターする・・・というと、昭和なボクは黙々と何度も書いたり、日本語訳を書いたりしていました。

この教材はそのようなことはしません。

文を聞いて、英文をさっと見て、なんとなく意味を予想して、日本語訳を選ぶ・・・これを繰り返すことで英語勘をつけることを目指しています。

問題範囲を10字区切りで限定して、繰り返えし練習できます。

### <使い方>

※文章で書くと分かりにくいですが、実際にさわって見るとすぐに分かると思います。

(1) 緑ボタン・・・スタートフラッグをクリックします。(スクラッチアプリを開くときのきまりごと)

(2) 問題範囲(何番から)を選択する

(3) スタートボタンをクリック

(4) 左右からペアを選らぶ。

※選んだボールをクリックすると、元の位置にもどる。

(5) 先生をクリックすると正誤判定

※正解すると+2 まちがえると-1

※5ペア+10【+10 次のステージへ】

※100ポイントでゴール



※動画は国語版です



# タイトル E5Taku (英語5択) シリーズ (1) (2)

## E5Taku 英語 曜日月季節など

## E5Taku 英語 1から100の数字

読み E5Taku 英語 曜日月季節など

ステージ 1

Q Thursday

月曜日

水曜日

木曜日

火曜日

金曜日

ポイント 0

タイム 11

成績クリア

S 1 !

S 2 !

S 3 !

S 4 !

S 5 !

S 6 !

S 7 !

S 8 !

S 9 !

S 10 !

読み E5Taku 英語 1から100の数字

ステージ 1

Q five

3

2

5

1

4

ポイント 0

タイム 13

成績クリア

S 1 !

S 2 !

S 3 !

S 4 !

S 5 !

S 6 !

S 7 !

S 8 !

S 9 !

S 10 !

# [484](#)



英語→日本語  
日本語→英語  
聞いて・見て  
双方向で確実に定着！

# [483](#)



テーマ 小学校で習う 英単語 英文

タイトル 韓5Taku (韓国語 5 択) シリーズ (1) (2)

韓5Taku ハングルワード 2 5韓5Taku ハングルフレーズ 2 5

読み 韓5Taku ハングルワード 2 5

ステージ 2

Q 선생님

トイレ

お風呂

おばあさん

小学校

先生

S 1 金

S 2 !

S 3 !

S 4 !

S 5 !

ポイント 0

タイム 17

成績クリア

読み 韓5Taku ハングルフレーズ 2 5

Q 괜찮아요

大丈夫です!

ごちそうさま!

ありがとうございます!(感謝します)

いただきます!

ごめんなさい!

ポイント 0

タイム 20

成績クリア

# 485



韓国語→日本語  
日本語→韓国語  
聞いて・見て  
双方向で確実に定着!

# 486



テーマ 小学英語で出てくる英単語

## タイトル レッツ 英語カルタ シリーズ



[レッツ！ABC英語カルタ1](#)

# [550](#)

[レッツ！動物英語カルタ](#)

# [551](#)

[レッツ！海の生き物英語カルタ](#)

# [552](#)

[レッツ！たてもの英語カルタ](#)

# [553](#)

時間制限なしで使うにはパスワードが必要です。  
しばらくの間のパスワードは、2023です。  
パスワードは毎年1月1日にかかります。  
おためし OK で5分間使えます。

イラスト画像は、こども英語教材集 <http://eigonurie.com>を使用しています。  
音声はスクラッチの音声合成を使っています。

タイトル ポルトガル語でなんていうの？

#400



調べたい言葉を入力すると、すぐに翻訳します。調べた言葉は、登録しポルトガル語で、あとで聞くこともできます。日本からポルトガル語、さらには、そのポルトガル語を日本語に再翻訳することもできます。

くわしくは [Note](#)



## ★おわりに

カネッチの学舎（WEBサイト）の一番の目的は、カネッチオリジナルの教材アプリ（+役に立ちそうな情報）を、全国各地の教室に届けて、子どもたちと先生、保護者の方々の笑顔と元気を引き出すことです。一教育者として、それなりの理念もありますし、それを語りたい気持ちもありますが、それについては、これから時間をかけて練り上げていくこととして、まずは教材アプリ提供を中心にしたいと思います。

ことの始まりは、令和2年に始まったコロナ感染予防の休校です。自宅待機の子どもたちの学力保証をどうするか・・・という局面で、私たち（少なくともボクは）は焦燥感と無力感をいやというほど味わいました。その一年後には当たり前になったオンライン授業、動画配信にもまだ手がつけられない当時のICT環境でした。学習用ワークシートも、すぐ使えるようなストックはなく、全国各地の教育委員会や教材会社からの提供教材をかき集めている状況でした。そんな折り、ふとインターネットで教材を提供できないかと思いました。インターネット教材はすでに珍しいものでもなく、YouTubeなどでの動画教材、スマホで利用できるアプリ等、多種多様です。すでにあるものの中からもいいものを発掘してそれを子どもたちに提供したり、活用したりすることも選択肢の一つでしたが、ボクはもう一度、自分自身でプログラミング教材を作ってみよう！チャンスは休校期間中の今だ！今、やるしかない！！という思いに駆られ、それを行動に移して、今に至ります。

15年以上前に、特別支援学級を担当したときに、旧型パソコン（Windows以前のもの）を教室に設置し、フロッピーに、教材を入れて毎日、毎時間使いました。ごくごく単純な教材ソフトでしたが、子どもたちも喜び、保護者の方々も喜んでくださり、その他の先生方からもほめていただき、それがモチベーションアップにつながりたくさんの教材を作りました。その後、通常学級担当にもどり、Windowsの時代になり、インターネットもつながるようになってからも教材ソフトを作り続け、それがボク自身の教育実践の色にもなりました。・・・その後、いろいろな経緯があるのですが・・・

なにはともあれ、この数年間のコロナ禍の中で、ボク自身がゼロベースで作ってきた500以上の教材アプリがこのまま埋もれてしまうのは、なんとも寂しいのです・・・一つ一つの教材アプリは、教材としての完成度は決して高くないと思いますが、教育に携わる方々がこれを活かそうという思いをもって子どもたちに提供すれば役に立てるはずです。

カネッチの学舎オリジナルWEB教材アプリ（ラナップ）は、インストール不要で、どんなタブレット、PC、スマホからでもすぐに使えます。無料です。「こんなのがあるんだな」とか「ちょっと試してみようかな」と思ってくださいればうれしいです。

2023/02/03 カネッチ

# カネッチ



- ・カネッチの学舎（WEBサイト）代表
- ・スクラッチWeb教材クリエーター

※プログラマーではありません。

- ・元〇〇市立〇〇小学校教員
- ・仮説実験授業研究会会員
- ・〇〇市〇〇合唱団
- ・フォークソング同好会メンバー
- ・ウクレレ愛好家（初心者レベル）

スクラッチ等で作った教材アプリ（ラナップ）をたくさん公開しています。

[カネッチの学舎（ホームページ）](#)

[Note（ブログ）](#)

[YouTube（カネッチの学舎）](#)

